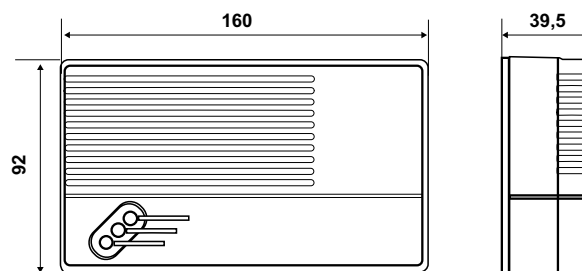


Sicurgas P63

Детектор утечки угарного газа для жилых помещений

SICURGAS это устройство, которое посредством очень чувствительного датчика обнаруживает наличие опасной концентрации угарного газа.



Тип газа	Питание	Параметры контактов	Рабочая температура окружающей среды °C	Степень защиты
P63	CO угарный газ	230В - 50Гц	0 ÷ 40	IP42

ЭЛЕКТРИЧЕСКИЕ ХАРАКТЕРИСТИКИ

Питание: 230В-50Гц.

Потребление: 4ВА.

Выход через электромагнитное реле.

Параметры контактов: 5(3)А - 250В~ .

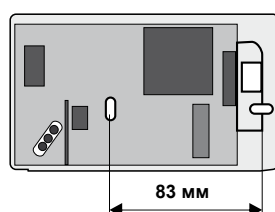
СТАНДАРТЫ И СЕРТИФИКАТЫ

Соответствует стандартам EN 60730-1.

УСТАНОВКА

Установка в коробку с 3-мя модулями, или на стену.

Отверстия для фиксации соответствуют углубленным коробкам с 3-мя модулями.

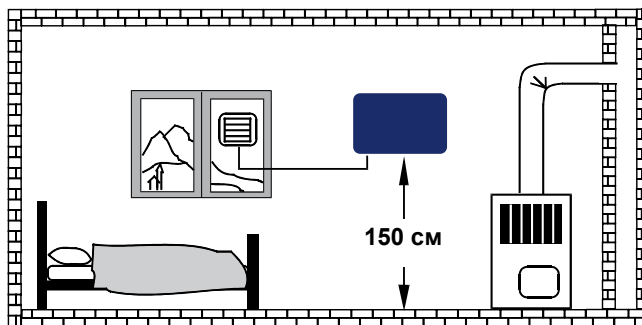


Межосевое расстояние для крепления

Детектор должен быть зафиксирован на стене, на высоте 1,5 метра от пола.

Для правильной работы устройства необходимо избегать его установку:

- сзади или под шкафы или полки, которые препятствуют естественному движению воздуха в окружающей среде.
- вблизи вентиляции (минимальное расстояние 2 метра).
- над местом приготовления пищи или источников пара (ванны).
- в местах, где может попасть вода, возле раковины, душевых кабин и т.д.



ФУНКЦИОНИРОВАНИЕ

Детектор P63 срабатывает при безвредной концентрации угарного газа для взрослого человека в нормальном физическом состоянии, даже если дышит в течении нескольких часов.

В случае срабатывания Sicurgas P63 немедленно включает внутренние сигналы тревоги: красный светодиод и акустическая сирена.

Одновременно с оптическим и звуковым сигналом, подается сигнал и на реле с коммутирующимися контактами для контроля азэратором, который подает свежий наружный воздух.

Sicurgas P63 оснащен кнопкой Тест, для проверки системы: нажмите кнопку для активации процедуры контроля, в течение 30 сек. В данном режиме рассматриваются внутренние и внешние компоненты системы.

Sicurgas P63 может управлять азэратором для контролируемого обмена воздуха в помещениях содержащих угарный газ и нормально закрытым клапаном для отключения любого газового топлива.

Для подключения устройства соедините клеммы 4 - 5 к линии питания 230В-50Гц.

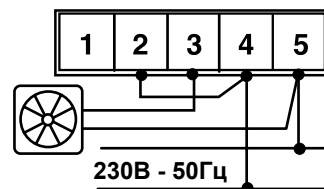
Если азэратор питается от 230В~, нужно соединить перемычкой клеммы 2-4 и азэратор подсоединить к клеммам 3-5.



Кнопка тестирования для периодической проверки

Приклеить этикетку с датой замены

ПРИМЕР СОЕДИНЕНИЯ



ХАРАКТЕРИСТИКИ

Корпус из изолирующего ударопрочного материала.

Внутренняя световая и звуковая сигнализация.

Sicurgas имеет три световых индикатора:

- Зеленый светодиод указывает, что детектор работает нормально;
- Желтый светодиод указывает на неисправность в детекторе;
- Красный светодиод указывает на наличие газа в окружающей среде (сигнализация).

Сменные полупроводниковые датчики для обнаружения угарного газа.

Дополнительный звуковой сигнал.

Допустимая влажность (без конденсата): от 30 до 80% UR.

Единичный вес: 0,41 Кг.