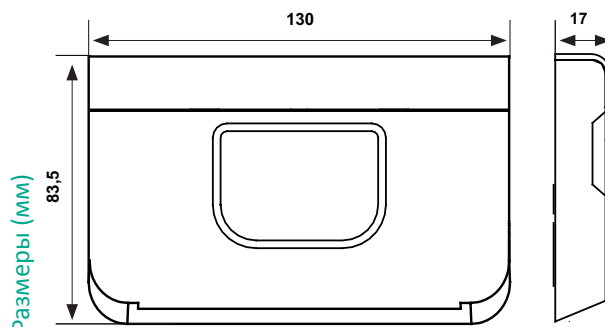


# Intellitherm C58

## Дневной хронотермостат, с батареями

Электронный хронотермостат с микропроцессором, с дневным программированием, для управления системами отопления и кондиционирования воздуха.



	Шкала регулирования КОМФОРТ и ЭКОНОМИЯ °C	Дифференц.* K	Темп. против замерз. пред. установл. °C	Допустимая температ. корпуса °C	Питание	Параметры контактов
C58	2 ÷ 62	0,25	5	45	2 батарейки AA	5(3)A-250B~

\* Значения дифференциала относятся к градиенту температуры в воздухе 4K/час.

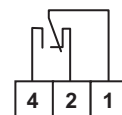
## ЭЛЕКТРИЧЕСКИЕ ХАРАКТЕРИСТИКИ

Параметры контактов 5(3)A 250B~.

Микроотключение (1BU).

Коммутирующийся контакт без напряжения.

Питание от 2 долговременных щелочных батареек типа AA 1,5 В, без подключения к электрической линии.



## СТАНДАРТЫ И СЕРТИФИКАТЫ

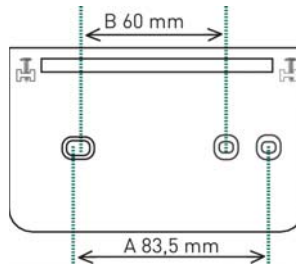
Соответствует стандартам EN 60730-1, EN 60730-2-9.

## УСТАНОВКА

Intellitherm C58 поставляется с базой для монтажа в утепленные коробки с 3-мя модулями или в круглую коробку, также для настенного монтажа. Выступ устройства минимален и внешний вид еще больше способствует этому.

Двухпроводное подключение к пользователю.

Установить хронотермостат на высоте 1,5 м от пола, подальше от кухни, источников тепла, окон и дверей.



Для того чтобы отделить передний корпус от базы для крепления, снимите крышку батарейного отсека и открутите винты, снимите корпус устройства.

A - для утепленных коробок 503 (3 модули)

B - для круглых утепленных коробок

## ФУНКЦИОНИРОВАНИЕ

Хронотермостат располагает:

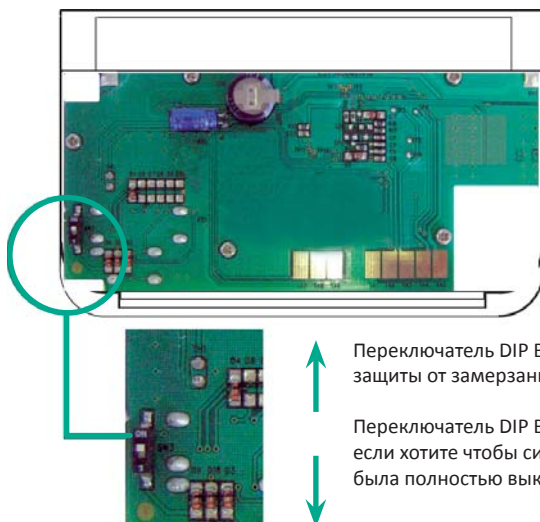
- 2 цветными кнопками, одна красная и одна синяя, для регулирования температуры КОМФОРТ и ЭКОНОМИЯ.
- Одним переключателем для выбора режима работы: АВТО, КОМФОРТ, ЭКОНОМИЯ и АНТИФРИЗ.
- Одним переключателем для выбора типа функционирования: ЛЕТО или ЗИМА. С этим же переключателем можно поступать к программированию.
- 2 кнопками для корректировки текущего времени.
- 3 кнопками для выбора периода КОМФОРТ, ЭКОНОМИЯ и АНТИФРИЗ.
- 1 кнопкой СБРОСА для восстановления, предварительно установленной программы.
- 1 переключателем DIP для выбора режима АНТИФРИЗ (5°C) либо ВЫКЛ. (0°C).

### ВИЗУАЛИЗАЦИЯ

- Температура окружающей среды.
- Текущее время.
- Текущий день.
- Круговая коронка в 24-часовом формате, разделена на 48 секторов (красные, черные, красно-черные): красные указывают период КОМФОРТА; черные указывают период АНТИФРИЗА; красно-черные указывают период ЭКОНОМИИ.
- Возможность визуализации статистических данных установки: рабочие часы предыдущего дня и с начала работы хронотермостата Intellitherm C57RF; минимальная и максимальная температура предыдущего дня и время измерения.



### ВЫБОР ВЫКЛ. ИЛИ ВЫКЛ. С ЗАЩИТОЙ ОТ ЗАМЕРЗАНИЯ

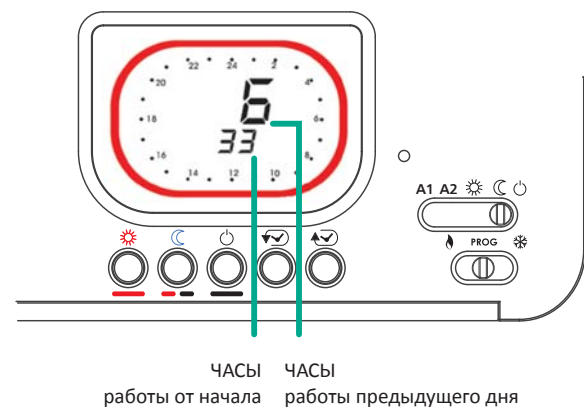


Переключатель DIP ВВЕРХ для защиты от замерзания 5°C.

Переключатель DIP ВНИЗ, если хотите чтобы система была полностью выключена.

### ЧАСЫ РАБОТЫ УСТАНОВКИ

С Intellitherm C58 возможно узнать, сколько времени было "необходимо тепло" (реле закрыто - ВКЛ.), предыдущий день и с начала работы хронотермостата (то есть вставка батареек или сброс).





## РЕЖИМЫ РАБОТЫ


Две заданные программы

■ АВТО 1 и АВТО 2 - отличаются.

■ 3 рабочих режима:

 КОМФОРТ поддерживает неизменной в течение целого дня и ночи заранее установленную температуру комфорта.

 ЭКОНОМИЯ поддерживает неизменной в течение целого дня и ночи заранее установленную температуру экономии.

 АНТИФРИЗ поддерживает температуру окружающей среды фиксированной в 5°C, для того, чтобы защитить систему от опасности замерзания (или выключено в случае, если выбрать посредством переключателя DIP, чтобы система была полностью отключена).

■ Персонализированное программирование без ограничений, каждые полчаса.

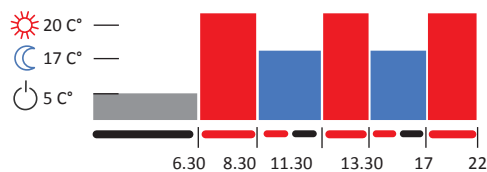
■ 3 температуры: программируемые, как КОМФОРТ и ЭКОНОМИЯ, фиксированная как АНТИФРИЗ (заранее установлена в 5°C).

■ Функция JOLLY для временного исключения автоматической программы, без изменений, для непрерывного получения от 1 до 240 часов желаемой температуры (комфорт, экономия, выкл.). После истечения заранее установленного времени, Intellitherm возобновляет автоматическую программу.

■ Чтобы сократить или выключить период JOLLY прежде истечения предусмотренного времени, нажмите кнопку различного цвета, чем тот с коронки дисплея.

СТАНДАРТНЫЕ АВТОМАТИЧЕСКИЕ ПРОГРАММЫ СОВРЕМЕННОЙ И ТЕМПЕРАТУРАМИ ЗАРАНЕЕ ПРОГРАММИРОВАННЫЕ НА ЗАВОДЕ

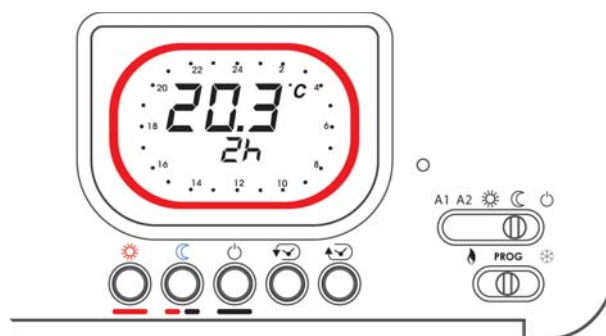
АВТО 1



АВТО 2



ФУНКЦИЯ JOLLY




## ХАРАКТЕРИСТИКИ

Передняя крышка для того чтобы извлечь батарейки.

Дисплей мигает в случае разрядки батареек.

Сохранение всех данных во время замены батареек.

Микропроцессор и цепь CMOS.

 двойная изоляция.

Степень защиты IP20.

Единичный вес 0,22 Кг.