








LEGENDA SEGNALEZIONE LED


— = LAMPEGGIO LUNGO ■ = LAMPEGGIO CORTO


TASTO	 ESTRAZIONE	 IMMISSIONE	 CICLO AUTOMATICO
 Velocità alta	■ ■ ■	■ ■ ■	■ ■ ■ ■ ■ ■
Velocità media	■ ■	■ ■	■ ■ ■ ■
 Velocità bassa	■	■	■ ■
Velocità minima (notturna)	■ ■ ■	■ ■ ■	■ ■ ■ ■

 Spegnimento		■ ■ ■ ■	
--	--	---------	--

UMIDITÀ RELATIVA			
 Sensore non attivo		■ ■ ■	
Umidità bassa 55%		■	
Umidità media 60%		■ ■	
Umidità alta 65%		■ ■ ■	






VOC			
 Sensore non attivo		■ ■ ■ ■	
Qualità dell'aria OTTIMA		■	
Qualità dell'aria BUONA		■ ■	
Qualità dell'aria MEDIA		■ ■ ■	

LUMINOSITÀ			
 Sensore non attivo		■ ■ ■ ■	
Riduzione velocità con buio		■	
Riduzione velocità con ombra		■ ■	
Riduzione velocità con penombra		■ ■ ■	


PULIZIA FILTRI			
 Segnale pulizia filtri		■ ■ ■ ■	(ogni 60 min.)
Conferma reset pulizia filtri		□ □	


LED SIGNALING LEGEND


— = LONG FLASHING ■ = SHORT FLASHING


KEY	 EXTRACTION	 INTAKE	 AUTOMATIC CYCLE
 High speed	■ ■ ■	■ ■ ■	■ ■ ■ ■ ■ ■
Medium speed	■ ■	■ ■	■ ■ ■ ■
 Low speed	■	■	■ ■
Minimum speed (night)	■	■	■ ■

 Off mode		■ ■ ■ ■	
---	--	---------	--

HUMIDITY SENSOR	
 Sensor inactive	
Low humidity 55%	■
Medium humidity 60%	■ ■
High humidity 65%	■ ■ ■

AIR QUALITY SENSOR - VOC	
 Sensor inactive	■ ■ ■
Air quality EXCELLENT	■
Air quality GOOD	■ ■
Air quality MEDIUM	■ ■ ■

TWILIGHT SENSOR	
 Sensor inactive	■ ■ ■
Speed reduction in the dark	■
Speed reduction with shadow	■ ■
Speed reduction in semi-darkness	■ ■ ■

FILTER CLEANING	
 Filter cleaning required	■ (every 60 minutes)
Filter cleaning signal reset confirmation	□ □